

**ОТЧЕТ О ФИНАНСОВЫХ РЕЗУЛЬТАТАХ ДЕЯТЕЛЬНОСТИ УЧРЕЖДЕНИЯ
на 1 января 2024 г.**

Учреждение: Государственное бюджетное общеобразовательное учреждение средняя общеобразовательная школа №386 Кировского района Санкт-Петербурга

Обособленное подразделение:

Учредитель: 7805360834

Наименование органа, осуществляющего полномочия учредителя:

Санкт-Петербургское государственное казенное учреждение "Централизованная бухгалтерия администрации Кировского района Санкт-Петербурга"

Периодичность: годовая

Единица измерения: руб.

Форма по ОКУД

Дата

по ОКПО

ИНН

по ОКТМО

по ОКПО

ИНН

Глава по БК

по ОКЕИ

КОДЫ

0503721

01/01/24

52185233

7805149366

40338000

52185233

7805149366

850

383

1

Наименование показателя	Код строки	Код аналитики	Деятельность с целевыми средствами	Деятельность по государственному заданию	Приносящая доход деятельность	Итого
1	2	3	4	5	6	7
Доходы (стр. 030 + стр. 040 + стр. 050 + стр. 060 + стр. 070 + стр. 090 + стр. 100 + стр. 110)"	010	100	8 426 230.69	81 926 636.01	1 262 145.51	91 615 012.21
Доходы от собственности	030	120	x	x		
в том числе:						
доходы от операционной аренды		121	x	x		
доходы от финансовой аренды		122	x	x		
платежи при пользовании природными ресурсами		123	x	x		
проценты по депозитам, остаткам денежных средств		124	x	x		
проценты по предоставленным займам		125	x	x		
проценты по иным финансовым инструментам		126	x	x		
дивиденды от объектов инвестирования		127	x	x		
доходы от предоставления неисключительных прав на результаты интеллектуальной деятельности и средства индивидуализации		128	x	x		
иные доходы от собственности		129	x	x		
доли в прибылях (убытках) объектов инвестирования		12A	x	x		
доходы от концессионной платы		12K	x	x		
доходы от простого товарищества		12T	x	x		

Наименование показателя	Код строки	Код аналитики	Деятельность с целевыми средствами	Деятельность по государственному заданию	Приносящая доход деятельность	Итого
1	2	3	4	5	6	7
Доходы от оказания платных услуг (работ), компенсаций затрат в том числе:	040	130		80 313 650.00	1 067 358.74	81 381 008.74
<i>доходы от оказания платных услуг (работ)</i>		131	x	80 313 650.00	1 067 358.74	81 381 008.74
<i>доходы от оказания услуг по программе обязательного медицинского страхования</i>		132	x			
<i>плата за предоставление информации из государственных источников (реестров)</i>		133	x			
<i>доходы от компенсации затрат</i>		134	x			
<i>доходы по условным арендным платежам</i>		135	x			
<i>доходы от предстоящей компенсации затрат</i>		137	x			
<i>доходы по выполненным этапам работ по договору строительного подряда</i>		138	x			
<i>доходы от возмещений Фондом пенсионного и социального страхования Российской Федерации расходов</i>		139				
Штрафы, пени, неустойки, возмещения ущерба в том числе:	050	140	x		x 166 652.77	166 652.77
<i>доходы от штрафных санкций за нарушение законодательства о закупках и нарушение условий контрактов (договоров)</i>		141	x		x 166 652.77	166 652.77
<i>доходы от штрафных санкций по долговым обязательствам</i>		142	x		x	
<i>страховые возмещения</i>		143	x		x	
<i>возмещение ущерба имуществу (за исключением страховых возмещений)</i>		144	x		x	
<i>прочие доходы от сумм принудительного изъятия</i>		145	x		x	
Безвозмездные поступления текущего характера в том числе:	060	150	8 329 332.79		x	8 329 332.79
<i>поступления текущего характера от других бюджетов бюджетной системы Российской Федерации</i>		151			x	
<i>поступления текущего характера бюджетным и автономным учреждениям от сектора государственного управления</i>		152	8 329 332.79		x	8 329 332.79
<i>поступления текущего характера от организаций государственного сектора</i>		154			x	
<i>поступления текущего характера от иных резидентов (за исключением сектора государственного управления и организаций государственного сектора)</i>		155			x	
<i>поступления текущего характера от наднациональных организаций и правительств иностранных государств</i>		156			x	
<i>поступления текущего характера от международных организаций</i>		157			x	
<i>поступления текущего характера от нерезидентов (за исключением наднациональных организаций и правительств иностранных государств, международных финансовых организаций)</i>		158			x	
Безвозмездные поступления капитального характера в том числе:	070	160	96 897.90			96 897.90

Наименование показателя	Код строки	Код аналитики	Деятельность с целевыми средствами	Деятельность по государственному заданию	Приносящая доход деятельность	Итого
1	2	3	4	5	6	7
<i>поступления капитального характера бюджетным и автономным учреждениям от сектора государственного управления</i>		162	96 897.90			96 897.90
<i>поступления капитального характера от организаций государственного сектора</i>		164				
<i>поступления капитального характера от иных резидентов (за исключением сектора государственного управления и организаций государственного сектора)</i>		165				
<i>поступления капитального характера от наднациональных организаций и правительств иностранных государств</i>		166				
<i>поступления капитального характера от международных организаций</i>		167				
<i>поступления капитального характера от нерезидентов (за исключением наднациональных организаций и правительств иностранных государств, международных организаций)</i>		168				
Доходы от операций с активами в том числе:	090	170		-217 779.42		-217 779.42
<i>курсовые разницы</i>		171				
<i>доходы от выбытия активов</i>		172		-217 779.42		-217 779.42
<i>чрезвычайные доходы от операций с активами</i>		173				
<i>выпадающие доходы</i>		174				
<i>доходы от оценки активов и обязательств</i>		176				
<i>изменения в капитале объекта инвестирования</i>		177				
<i>доходы (убытки) от деятельности простого товарищества</i>		17Т				
Прочие доходы в том числе:	100	180				
<i>доходы от безвозмездного права пользования активом, предоставленным организациями (за исключением сектора государственного управления и организаций государственного сектора)</i>		182				
<i>доходы от безвозмездного права пользования активом, предоставленным организациями государственного сектора</i>		185				
<i>доходы от безвозмездного права пользования активом, предоставленным сектором государственного управления</i>		186				
<i>доходы от безвозмездного права пользования активом, предоставленным иными лицами</i>		187				
<i>иные доходы</i>		189				
<i>прочие доходы от увеличения стоимости имущества концедента</i>		18К				
<i>прочие доходы (убытки) от деятельности простого товарищества</i>		18Т				
Безвозмездные неденежные поступления в сектор государственного управления в том числе:	110	190		1 830 765.43	28 134.00	1 858 899.43
<i>безвозмездные неденежные поступления текущего характера от сектора государственного управления и организаций государственного сектора</i>		191		9 848.00		9 848.00

Наименование показателя	Код строки	Код аналитики	Деятельность с целевыми средствами	Деятельность по государственному заданию	Приносящая доход деятельность	Итого
1	2	3	4	5	6	7
<i>безвозмездные неденежные поступления текущего характера от организаций (за исключением сектора государственного управления и организаций государственного сектора)</i>		192				
<i>безвозмездные неденежные поступления текущего характера от физических лиц</i>		193				
<i>безвозмездные неденежные поступления текущего характера от нерезидентов</i>		194				
<i>безвозмездные неденежные поступления капитального характера от сектора государственного управления и организаций государственного сектора</i>		195				
<i>безвозмездные неденежные поступления капитального характера от организаций (за исключением сектора государственного управления и организаций государственного сектора)</i>		196		1 820 917.43		1 820 917.43
<i>безвозмездные неденежные поступления капитального характера от физических лиц</i>		197			28 134.00	28 134.00
<i>безвозмездные неденежные поступления в сектор государственного управления капитального характера от нерезидентов</i>		198				
<i>прочие неденежные безвозмездные поступления</i>		199				
Расходы (стр. 160 + стр. 170 + стр. 190 + стр. 210 + стр. 230 + стр. 240 + стр. 250 + стр. 260 + стр. 270)	150	200	7 896 105.17	83 149 222.54	998 258.56	92 043 586.27
Оплата труда и начисления на выплаты по оплате труда в том числе:	160	210	1 732 700.02	69 779 366.01	875 337.86	72 387 403.89
<i>заработная плата</i>		211	1 330 798.79	53 593 983.12	672 302.50	55 597 084.41
<i>прочие несоциальные выплаты персоналу в денежной форме</i>		212				
<i>начисления на выплаты по оплате труда</i>		213	401 901.23	16 185 382.89	203 035.36	16 790 319.48
<i>прочие несоциальные выплаты персоналу в натуральной форме</i>		214				
Оплата работ, услуг в том числе:	170	220	5 677 557.65	7 926 550.92	31 100.00	13 635 208.57
<i>услуги связи</i>		221		145 222.89		145 222.89
<i>транспортные услуги</i>		222				
<i>коммунальные услуги</i>		223		2 011 255.58	20 200.00	2 031 455.58
<i>арендная плата за пользование имуществом (за исключением земельных участков и других обособленных природных объектов)</i>		224		47 400.00		47 400.00
<i>работы, услуги по содержанию имущества</i>		225		3 467 950.27		3 467 950.27
<i>прочие работы, услуги</i>		226	5 677 557.65	2 254 722.18	900.00	7 933 179.83
<i>страхование</i>		227			10 000.00	10 000.00
<i>услуги, работы для целей капитальных вложений</i>		228				
<i>арендная плата за пользование земельными участками и другими обособленными природными объектами</i>		229				
Обслуживание долговых обязательств в том числе:	190	230				


Наименование показателя	Код строки	Код аналитики	Деятельность с целевыми средствами	Деятельность по государственному заданию	Приносящая доход деятельность	Итого
1	2	3	4	5	6	7
<i>обслуживание долговых обязательств учреждений</i>		233				
<i>процентные расходы по обязательствам</i>		234				
Безвозмездные перечисления текущего характера организациям в том числе:	210	240				
<i>безвозмездные перечисления (передачи) текущего характера сектора государственного управления</i>		241				
<i>безвозмездные перечисления финансовым организациям государственного сектора на производство</i>		242				
<i>безвозмездные перечисления иным финансовым организациям (за исключением финансовых организаций государственного сектора) на производство</i>		243				
<i>безвозмездные перечисления нефинансовым организациям государственного сектора на производство</i>		244				
<i>безвозмездные перечисления иным нефинансовым организациям (за исключением нефинансовых организаций государственного сектора) на производство</i>		245				
<i>безвозмездные перечисления некоммерческим организациям и физическим лицам - производителям товаров, работ и услуг на производство</i>		246				
<i>безвозмездные перечисления финансовым организациям государственного сектора на продукцию</i>		247				
<i>безвозмездные перечисления иным финансовым организациям (за исключением финансовых организаций государственного сектора) на продукцию</i>		248				
<i>безвозмездные перечисления нефинансовым организациям государственного сектора на продукцию</i>		249				
<i>безвозмездные перечисления иным нефинансовым организациям (за исключением нефинансовых организаций государственного сектора) на продукцию</i>		24A				
<i>безвозмездные перечисления некоммерческим организациям и физическим лицам - производителям товаров, работ и услуг на продукцию</i>		24B				
Безвозмездные перечисления бюджетам в том числе:	230	250				
<i>перечисления текущего характера другим бюджетам бюджетной системы Российской Федерации</i>		251				
<i>перечисления текущего характера наднациональным организациям и правительствам иностранных государств</i>		252				
<i>перечисления текущего характера международным организациям</i>		253				
<i>перечисления капитального характера другим бюджетам бюджетной системы Российской Федерации</i>		254				
<i>перечисления капитального характера международным организациям</i>		256				
Социальное обеспечение в том числе:	240	260	485 847.50	235 757.63		721 605.13
<i>пособия по социальной помощи населению в денежной форме</i>		262	463 857.50			463 857.50
<i>пособия по социальной помощи населению в натуральной форме</i>		263	21 990.00			21 990.00


Наименование показателя	Код строки	Код аналитики	Деятельность с целевыми средствами	Деятельность по государственному заданию	Приносящая доход деятельность	Итого
1	2	3	4	5	6	7
<i>пенсии, пособия, выплачиваемые работодателями, нанимателями бывшим работникам в денежной форме</i>		264				
<i>пособия по социальной помощи, выплачиваемые работодателями, нанимателями бывшим работникам в натуральной форме</i>		265				
<i>социальные пособия и компенсации персоналу в денежной форме</i>		266		235 757.63		235 757.63
<i>социальные компенсации персоналу в натуральной форме</i>		267				
Расходы по операциям с активами в том числе:	250	270		5 203 432.98	91 820.70	5 295 253.68
<i>амортизация</i>		271	x	4 974 102.47	82 048.80	5 056 151.27
<i>расходование материальных запасов</i>		272		229 330.51	9 771.90	239 102.41
<i>чрезвычайные расходы по операциям с активами</i>		273				
<i>убытки от обесценения активов</i>		274				
Безвозмездные перечисления капитального характера организациям в том числе:	260	280				
<i>безвозмездные перечисления капитального характера государственным (муниципальным) учреждениям</i>		281				
<i>безвозмездные перечисления капитального характера финансовым организациям государственного сектора</i>		282				
<i>безвозмездные перечисления капитального характера иным финансовым организациям (за исключением финансовых организаций государственного сектора)</i>		283				
<i>безвозмездные перечисления капитального характера нефинансовым организациям государственного сектора</i>		284				
<i>безвозмездные перечисления капитального характера иным нефинансовым организациям (за исключением нефинансовых организаций государственного сектора)</i>		285				
<i>безвозмездные перечисления капитального характера некоммерческим организациям и физическим лицам - производителям товаров, работ и услуг</i>		286				
Прочие расходы в том числе:	270	290		4 115.00		4 115.00
<i>налоги, пошлины и сборы</i>		291		4 115.00		4 115.00
<i>штрафы за нарушение законодательства о налогах и сборах, законодательства о страховых взносах</i>		292				
<i>штрафы за нарушение законодательства о закупках и нарушение условий контрактов (договоров)</i>		293				
<i>штрафные санкции по долговым обязательствам</i>		294				
<i>другие экономические санкции</i>		295				
<i>иные выплаты текущего характера физическим лицам</i>		296				
<i>иные выплаты текущего характера организациям</i>		297				

Наименование показателя	Код строки	Код аналитики	Деятельность с целевыми средствами	Деятельность по государственному заданию	Приносящая доход деятельность	Итого
1	2	3	4	5	6	7
<i>иные выплаты капитального характера физическим лицам</i>		298				
<i>иные выплаты капитального характера организациям</i>		299				
<i>расходы по возмещению убытков (расходов) от деятельности простого товарищества</i>		29Т				
Чистый операционный результат (стр. 301 - стр. 302); (стр. 310 + стр. 410)	300		530 125.52	-1 222 586.53	230 555.95	-461 905.06
Операционный результат до налогообложения (стр. 010 - стр. 150)	301		530 125.52	-1 222 586.53	263 886.95	-428 574.06
Налог на прибыль	302				33 331.00	33 331.00
Операции с нефинансовыми активами (стр. 320 + стр. 330 + стр. 350 + стр. 360 + стр. 370 + стр. 380 + стр. 390 + стр. 395 + стр. 400)	310		30 000.00	-1 705 512.78	-14 591.38	-1 690 104.16
Чистое поступление основных средств в том числе:	320			-1 860 986.24	-15 555.80	-1 876 542.04
увеличение стоимости основных средств	321	310	470 114.00	3 113 116.23	116 375.51	3 699 605.74
уменьшение стоимости основных средств	322	41X	470 114.00	4 974 102.47	131 931.31	5 576 147.78
Чистое поступление нематериальных активов в том числе:	330					
увеличение стоимости нематериальных активов	331	320				
уменьшение стоимости нематериальных активов	332	42X				
Чистое поступление непроизведенных активов в том числе:	350					
увеличение стоимости непроизведенных активов	351	330				
уменьшение стоимости непроизведенных активов	352	43X				
Чистое поступление материальных запасов в том числе:	360		30 000.00	147 473.46	964.42	178 437.88
увеличение стоимости материальных запасов из них:	361	340	30 000.00	376 803.97	10 736.32	417 540.29
<i>увеличение стоимости материальных запасов для целей капитальных вложений</i>		347				
уменьшение стоимости материальных запасов из них:	362	440		229 330.51	9 771.90	239 102.41
<i>уменьшение стоимости материальных запасов для целей капитальных вложений</i>		447				
Чистое поступление прав пользования в том числе:	370			8 000.00		8 000.00
увеличение стоимости прав пользования	371	35X		107 043.48		107 043.48
уменьшение стоимости прав пользования	372	45X		99 043.48		99 043.48
Чистое поступление биологических активов в том числе:	380					

Наименование показателя	Код строки	Код аналитики	Деятельность с целевыми средствами	Деятельность по государственному заданию	Приносящая доход деятельность	Итого
1	2	3	4	5	6	7
увеличение стоимости биологических активов	381	360				
уменьшение стоимости биологических активов	382	46X				
Чистое изменение затрат на изготовление готовой продукции (работ, услуг) в том числе:	390					
увеличение затрат	391	x		77 894 274.56	896 437.86	78 790 712.42
уменьшение затрат	392	x		77 894 274.56	896 437.86	78 790 712.42
Чистое изменение затрат на биотрансформацию в том числе:	395					
увеличение затрат	396	x				
уменьшение затрат	397	x				
Чистое изменение расходов будущих периодов	400	x				
Операции с финансовыми активами и обязательствами (стр. 420 - стр. 510)	410		500 125.52	482 926.25	245 147.33	1 228 199.10
Операции с финансовыми активами (стр. 430 + стр. 440 + стр. 450 + стр. 460 + стр. 470 + стр. 480)	420		418 067.67	16 572 529.29	163 992.87	17 154 589.83
Чистое поступление денежных средств и их эквивалентов в том числе:	430		418 067.67	253 630.40	112 880.37	784 578.44
поступление денежных средств и их эквивалентов	431	510	9 774 308.00	81 873 039.76	1 232 048.67	92 879 396.43
выбытие денежных средств и их эквивалентов	432	610	9 356 240.33	81 619 409.36	1 119 168.30	92 094 817.99
Чистое поступление ценных бумаг, кроме акций в том числе:	440					
увеличение стоимости ценных бумаг, кроме акций и иных финансовых инструментов	441	520				
уменьшение стоимости ценных бумаг, кроме акций и иных финансовых инструментов	442	620				
Чистое поступление акций и иных финансовых инструментов в том числе:	450					
увеличение стоимости акций и иных финансовых инструментов	451	530				
уменьшение стоимости акций и иных финансовых инструментов	452	630				
Чистое предоставление займов (ссуд) в том числе:	460					
увеличение задолженности по предоставленным займам (ссудам)	461	540				
уменьшение задолженности по предоставленным займам (ссудам)	462	640				
Чистое поступление иных финансовых активов в том числе:	470					
увеличение стоимости иных финансовых активов	471	550				
уменьшение стоимости иных финансовых активов	472	650				

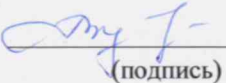
Наименование показателя	Код строки	Код аналитики	Деятельность с целевыми средствами	Деятельность по государственному заданию	Приносящая доход деятельность	Итого
1	2	3	4	5	6	7
Чистое увеличение дебиторской задолженности в том числе:	480			16 318 898.89	51 112.50	16 370 011.39
увеличение дебиторской задолженности	481	560	27 916 353.92	101 497 364.33	1 271 216.51	130 684 934.76
уменьшение дебиторской задолженности	482	660	27 916 353.92	85 178 465.44	1 220 104.01	114 314 923.37
Операции с обязательствами (стр. 520 + стр. 530 + стр. 540 + стр. 550 + стр. 560)	510		-82 057.85	16 089 603.04	-81 154.46	15 926 390.73
Чистое увеличение задолженности по внутренним привлеченным заимствованиям в том числе:	520					
увеличение задолженности по внутренним привлеченным заимствованиям	521	710				
уменьшение задолженности по внутренним привлеченным заимствованиям	522	810				
Чистое увеличение задолженности по внешним привлеченным заимствованиям в том числе:	530					
увеличение задолженности по внешним привлеченным заимствованиям	531	720				
уменьшение задолженности по внешним привлеченным заимствованиям	532	820				
Чистое увеличение прочей кредиторской задолженности в том числе:	540		-82 057.85	-246 925.69	-81 154.46	-410 138.00
увеличение прочей кредиторской задолженности	541	730	10 860 329.85	111 800 110.83	1 498 063.18	124 158 503.86
уменьшение прочей кредиторской задолженности	542	830	10 942 387.70	112 047 036.52	1 579 217.64	124 568 641.86
Чистое изменение доходов будущих периодов	550	x		16 312 600.00		16 312 600.00
Чистое изменение резервов предстоящих расходов	560	x		23 928.73		23 928.73

Руководитель  / Н.В.Тюзикова /
(подпись) (расшифровка подписи)

Главный бухгалтер  / Ж.В.Тюзикова /
(подпись) (расшифровка подписи)

Централизованная бухгалтерия _____
(наименование, ОГРН, ИНН, КПП, местонахождение)

Руководитель (уполномоченное лицо) _____ / _____ /
(должность) (подпись) (расшифровка подписи)

Исполнитель ли бухгалтер  / Ж.В.Тюзикова / 246-12-43
(должность) (подпись) (расшифровка подписи) (телефон, e-mail)

" 09 " февраля 20 24 г.